# Schwerlast-Druckeinlagen SLD®

## Montage-Hinweis

### Anwendung

**Für die Montage von Sonnenstoren, Kassetten-Markisen, Schiebeläden, vertikalen Stoffstoren bei Kompaktfassaden WDVS.**

### Verarbeitung

Die SL-Druckeinlagen werden zusammen mit dem Kleben der Wärmedämmplatten versetzt.

Vollflächig mit Klebemörtel aufkleben
(Buttering-Floating-Methode)

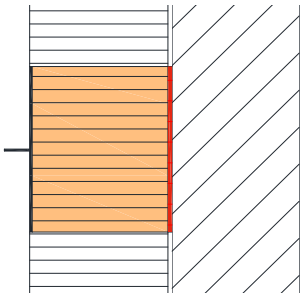

Flächenbündig mit der
Wärmedämmplatten versetzen



### Zentrumsmarkierung

Bei der Netzeinbettung wird die Zentrumsmarkierung vom Verarbeiter durch die Maschen gezogen.

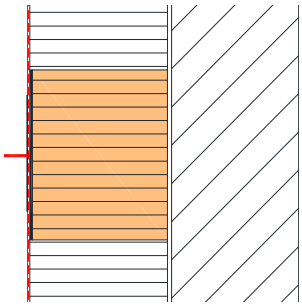

Dadurch ist diese auch weiterhin gut in der Fassade sichtbar.
Das Auffinden der SL-Druckeinlagen für die Montage der Bauteile ist nach der Fertigstellung der Fassade problemlos möglich.

### Montage der Bauteile

Nach Fertigstellung der Fassade werden die Bauteile durch die SL-Druckeinlagen sicher in das Mauerwerk befestigt.

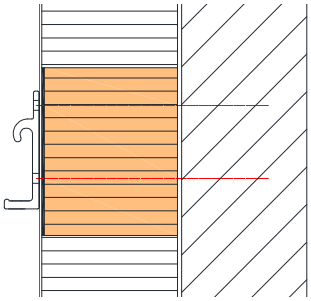

Somit wird eine einfache und sichere Montage gewährleistet.